

اتجاهات الأسعار



قطاع الاستثمار والموارد
الدعم الفني للاستثمار

المحتويات

٣.... أسعار أهم السلع العالمية

٤..... أسعار أهم السلع المحلية

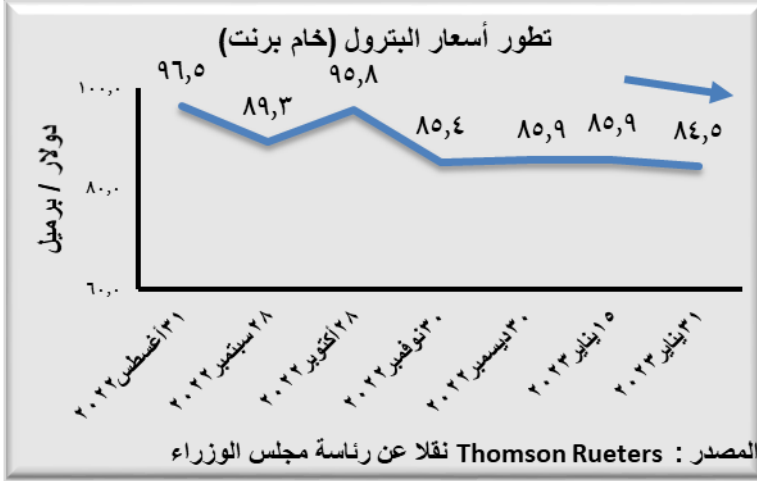
٥..... أسعار الذهب

٥..... أسعار الدولار

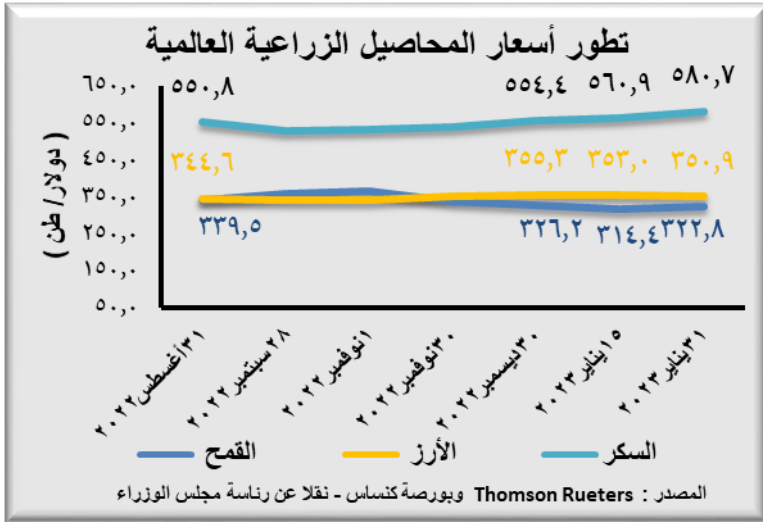
٦..... البورصة المصرية



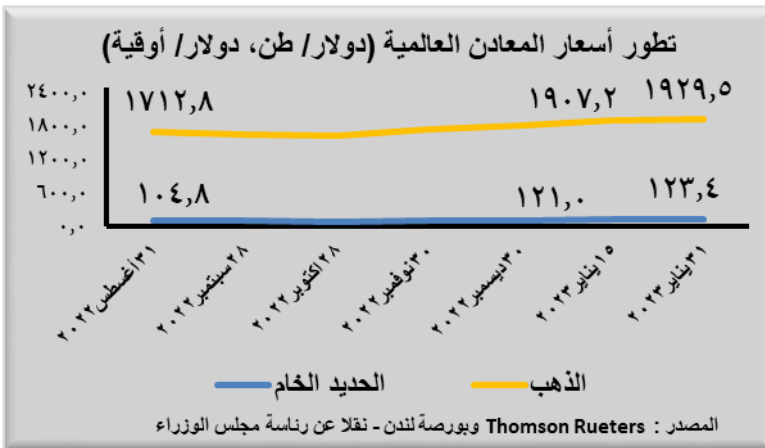
أسعار أهم السلع الاستراتيجية العالمية



ارتفعت أسعار النفط، خلال تعاملات الاثنين ٦ فبراير ٢٠٢٣، وسط جلسة متقلبة، حيث ارتفعت العقود الآجلة لخام برنت بنحو ١,٥٦% إلى ٨١,١٩ دولار للبرميل، كما زادت عقود خام غرب تكساس الوسيط الأميركية بنحو ١,٢٣% إلى ٧٤,٢٩ دولار للبرميل. بينما تقيّم الأسواق إمكانية انتعاش الطلب من الصين في مقابل المخاوف بشأن الإمدادات وتباطؤ النمو في الاقتصادات الكبرى مما قد يؤدي لتراجع الاستهلاك.



بلغ متوسط مؤشر منظمة الأغذية والزراعة لأسعار الأغذية (فاو) ١٣١,٢ نقطة في يناير ٢٠٢٣، وهو ما يشكل انخفاضاً ١,١ نقطة (٠,٨%) مقارنةً بشهر ديسمبر ٢٠٢٢، ويُعدّ هذا الانخفاض الشهري العاشر على التوالي، ومع هذا الانخفاض الأخير شهد المؤشر تراجعاً قدره ٢٨,٦ نقطة (١٧,٩%) مقارنةً بالذروة التي بلغها في مارس ٢٠٢٢. وكان انخفاض المؤشر في يناير نتيجةً للانخفاضات في مؤشرات أسعار الزيوت النباتية ومنتجات الألبان والسكر، في حين أن مؤشرات أسعار الحبوب واللحوم ظلت مستقرة إلى حد كبير.



وفقا للأسعار المعلنة في أسواق الصلب العالمية يوم ٣ فبراير ٢٠٢٣، بلغت أسعار الخردة ٤٣٠ دولار / طن واسعار خام الحديد ١٢٦ دولار / طن فيما تراوحت أسعار مربعات الصلب - البيليت - ما بين ٥٤٣ - ٦٠٠ دولار للطن واسعار حديد التسليح ما بين ٧١٥-٧٢٠ دولار / طن.

أسعار أهم السلع الاستراتيجية المحلية

المصادر: وزارة البترول والثروة المعدنية ، الجهاز المركزي للتعبئة العامة والاحصاء

نسبة التغير %	ديسمبر ٢٠٢١		نوفمبر ٢٠٢٢	ديسمبر ٢٠٢٢	الوحدة	السلعة
	ديسمبر ٢٠٢١	نوفمبر ٢٠٢٢				
أولاً: المواد البترولية*						
١٤,٣	٠,٠	٧,٠	٨,٠	٨,٠	جنيه / لتر	بنزين ٨٠
١٢,١	٠,٠	٨,٢٥	٩,٢٥	٩,٢٥	جنيه / لتر	بنزين ٩٢
١٦,٢	٠,٠	٩,٢٥	١٠,٧٥	١٠,٧٥	جنيه / لتر	بنزين ٩٥
٧,٤	٠,٠	٦,٧٥	٧,٢٥	٧,٢٥	جنيه / لتر	السولار
١٩,٠	٠,٠	٤٢٠٠	٥٠٠٠	٥٠٠٠	جنيه / برميل	المازوت
ثانياً: أهم السلع الغذائية						
٧٧,٤	١٤,٣	٩,٥٦	١٤,٨٤	١٦,٩٦	جنيه / كجم	قمح بلدي
٢٢,٢	٣,٥	١٤٨,٥٤	١٧٥,٣٨	١٨١,٤٨	جنيه / كجم	اللحوم(بقرى/جاموسي)
٨٩,٠	٤,٠	٩,٢١	١٦,٧٥	١٧,٤١	جنيه / كجم	أرز بلدي سائب
٦١,٢	٦,٩	١١,٥١	١٧,٣٥	١٨,٥٥	جنيه / كجم	السكر حر معبأ
٤٤,٢	٤,٧	٣٥,٩٦	٤٩,٥٢	٥١,٨٦	جنيه / ٨٠ جم	زيت ذرة
ثالثاً: متوسط أسعار مواد البناء						
٥٧,٩٩	٢٣,٧٠	١٥٣٨١,٣٤	١٩٦٤٤,٢٧	٢٤٣٠٠,٤٤	جنيه / للطن	الحديد
٦١,٥٨	٥,٤١	٥١,٠٢	٧٨,٢١	٨٢,٤٤	جنيه / شيكارة	الاسمنت البورتلاندي العادي (شيكارة ٥٠ كجم)
٣٢,٩٠	٠,٠	٩٣,٠١	١٢٣,٦١	١٢٣,٦١	جنيه / م مسطح	زجاج مسطح منقوش ابيض ٣ مم
٢٨,٥٨	١,٠٨	٤٥٩٨,٠	٥٨٤٩,٠	٥٩١٢,٠	جنيه / ٣ م	خشب بياض نمره (١)

* تم زيادة أسعار المواد البترولية اعتباراً من يوم ١٣ / ٧ / ٢٠٢٢ لمدة ثلاثة أشهر قادمة، وتم التثبيت في ٧ / ١٠ / ٢٠٢٢ لنهاية العام.

أسعار الذهب

المصدر: شعبة الذهب باتحاد الغرف التجارية بالقاهرة

التغير% (+)	في ٢٠٢٢/١٢/١	في ٢٠٢٢/١٢/٣١	
١٢,٠	١٦٧٠	١٨٧٠	جرام الذهب عيار ٢٤ بالجنيه
١١,٨	١٤٨٥	١٦٦٠	جرام الذهب عيار ٢١ بالجنيه
١١,٦	١٢٥٤	١٤٠٠	جرام الذهب عيار ١٨ بالجنيه
١١,٨	١١٨٨٠	١٣٢٨٠	سعر الجنيه الذهب (٨ جرامات) بالجنيه
٤,٠	١٧٥٥	١٨٢٥	وسجل سعر الأوقية بالدولار

وحدوث ارتفاع في سعر الدولار ليتحرك من ١٥,٧٠ جنيهه لنحو مستويات ٢٤,٦٠ جنيهه تقريبا، وكذلك الحرب الروسية الأوكرانية وارتفاع الطلب على الذهب عالمياً، وذلك رغم تراجع الذهب هامشياً على الصعيد العالمي خلال العام.

كما توقع تقرير للمؤسسة أن يرتفع سعر الذهب في الأسواق العالمية، خلال العام الجاري ٢٠٢٣، لمستوى يصل إلى ٢٢٠٠ دولار للأونصة عالمياً، وسط ارتفاع التضخم وتأثيره على الاقتصاد العالمي.

ذكر تقرير صادر عن مؤسسة جولد بيلون "gold Bullion"، لتحليل الذهب، إن أسعار الذهب في السوق المصري ارتفعت بنسبة نحو ١٠,٨% خلال عام ٢٠٢٢ حيث فتح الذهب على متوسط سعر ٧٩٩ جنيهاً للجرام لعيار ٢١ وأغلق السوق عند ١٦٦٠ جنيهاً تقريبا بنهاية عام ٢٠٢٢، وذلك بسبب التغيرات التي شهدتها أسعار العملة المحلية "الجنيه المصري" أمام العملات الأخرى.

أسعار الدولار


المصدر: البنك المركزي المصري

التغير% (+)	في ٢٠٢٢/١٢/١	في ٢٠٢٢/١٢/٢٩	سعر صرف الدولار الأمريكي بالجنيه
١٥ قرش	٢٤,٥٥	٢٤,٧٠	للشراء
١٥ قرش	٢٤,٦٣	٢٤,٧٨	للبيع

وتشير "سهر الدماطي"، الخبيرة المصرفية، ونائب رئيس بنك مصر سابقاً، إلى أن السوق الموازية تعمل على تسعير قيمة الدولار مقابل الجنيه بأعلى من ٣٠ جنيهاً بالفعل، وهو ما يشير إلى وجود مضاربات في سوق العملة داخل مصر. كما أوضحت أن اتفاق البنك المركزي مع مسؤولي صندوق النقد الدولي يؤكد ضرورة وجود سعر صرف مرن، مع إعطاء البنك المركزي حق التدخل لعدم حدوث تقلبات

ارتفع سعر الدولار منتصف يوم الأربعاء ١١ يناير ٢٠٢٣، حيث وصل إلى مستويات قياسية بعد مرور ١٠ أيام فقط من عام ٢٠٢٣، وقفز بشكل متسارع ليتجاوز ٣٢ جنيهاً للدولار، قبل أن يقلص خسائره ويغلق عند مستوى ٢٩,٧٤ جنيه للدولار، بحسب متوسط السعر في البنوك، وفقاً للموقع الإلكتروني للبنك المركزي المصري.

متوسط سعر صرف الدولار (بيع - شراء) مقابل الجنيه المصري



المصدر: البنك المركزي المصري

البورصة المصرية

التغير % (+)	الافتح في ٢٠٢٢/١٢/١	الاطلاق في ٢٠٢٢/١٢/٣١	
١٠,١٠	١٣٢٥٩,٢٦	١٤٥٩٨,٥٣	مؤشر EGX٣٠ مقوم بالجنيه
٨,٤٧	٢٥٨٣,١٢	٢٨٠١,٩٣	مؤشر EWI EGX٧٠
١٠,٨٢	٣٧٤٠,٦٢	٤١٤٥,٥٠	مؤشر EWI EGX١٠٠
٢,٩٠	٣٤٦٦,٨٤	٣٥٦٧,٣٠	مؤشر تميز
١١,٤٦	١٥٩٠١,٢٨	١٧٧٢٣,٥٢	مؤشر EGX٣٠ Capped
١٠,٤٨	٨٧٠,٠	٩٦١,٢	القيمة السوقية بالمليار جنيه

وكان المؤشر الرئيسي للبورصة المصرية "إيجي إكس ٣٠" قد ارتفع بنسبة ١٠,١٠% ليغلق عند مستوى ١٤٥٩٨,٥ نقطة، خلال جلسات شهر ديسمبر ٢٠٢٢ وصعد مؤشر الأسهم الصغيرة والمتوسطة "إيجي إكس ٧٠ متساوي الأوزان"، بنسبة ٨,٤٧% ليغلق عند مستوى ٢٨٠١,٩ نقطة، وسجل مؤشر "إيجي إكس ١٠٠ متساوي الأوزان" صعودًا بنحو ١٠,٨٢% ليغلق عند مستوى ٤١٤٥,٥٠ نقطة، وسجل مؤشر "إيجي إكس ٣٠ محدد الأوزان" صعودًا بنحو ١١,٤٦% ليغلق عند مستوى ١٧٧٢٣,٥٢ نقطة.

شهدت أسواق الأسهم بمنطقة الشرق الأوسط فترة صعبة في عام ٢٠٢٢ حيث أثر التضخم وارتفاع أسعار الفائدة والحرب في أوكرانيا بشدة على معنويات المستثمرين، حسبما أوضح كبير استراتيجيي السوق- منطقة الشرق الأوسط وشمال إفريقيا في شركة Exness وائل مكارم، حيث ارتفع مؤشر الأسهم القيادية في مصر (EGX٣٠) محققًا مكاسب سنوية بنسبة ٢٢%، حيث عكس المؤشر الرئيس للبورصة المصرية اتجاهه السابق ليحقق مكاسب في الربع الأخير بعد الاتفاق مع صندوق النقد الدولي ودعم البنك المركزي للسماح للمقرضين بقدر أكبر من المرونة في تداول العملات.